



ФЕДЕРАЛЬНАЯ СЛУЖБА  
ГОСУДАРСТВЕННОЙ СТАТИСТИКИ

# Платные услуги населению Смоленской области



январь - июль 2022 года



ФЕДЕРАЛЬНАЯ СЛУЖБА  
ГОСУДАРСТВЕННОЙ СТАТИСТИКИ

# Платные услуги населению Смоленской области

Территориальный орган  
Федеральной службы  
государственной статистики по  
Смоленской области

январь - июль 2022 года

**01** Объем платных услуг населению

**02** Динамика объема платных услуг населению

**03** Структура бытовых услуг по видам





# ОБЪЕМ ПЛАТНЫХ УСЛУГ НАСЕЛЕНИЮ

в % к январю-июлю 2021 года\*

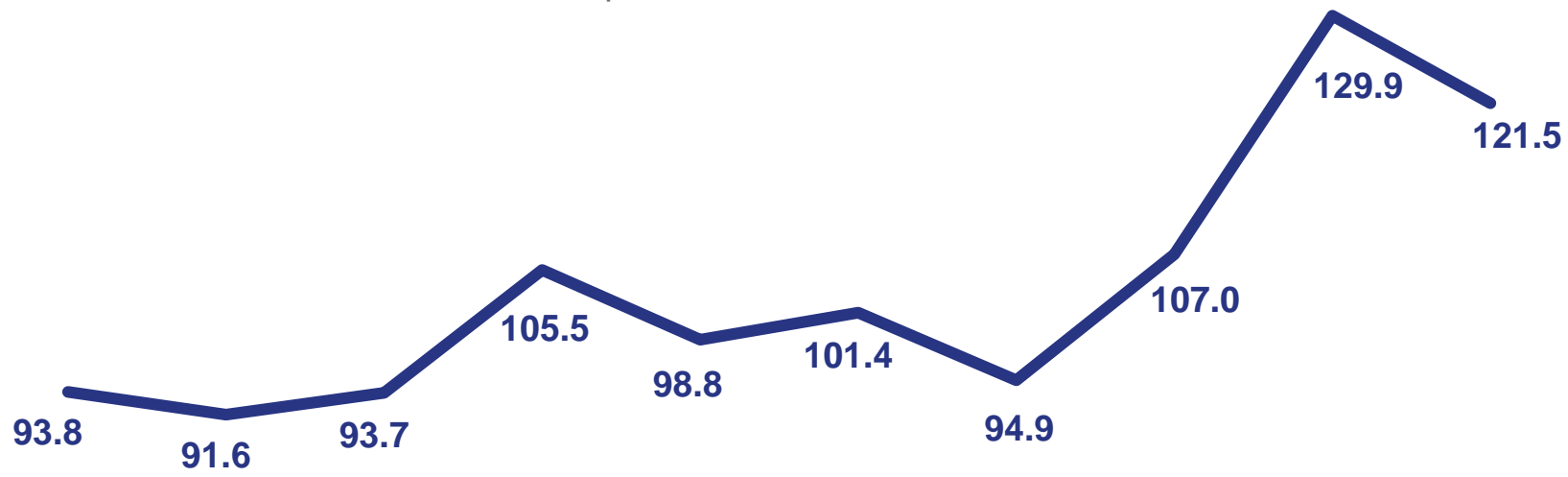
январь-июль 2022 года

**24 236,5**

млн рублей

**▲ 100,8%**

к январю-июлю 2021 года\*



услуги культуры



жилищные услуги



медицинские услуги



услуги телекоммуникационные



услуги образования



коммунальные услуги



бытовые услуги



транспортные услуги



услуги физической культуры и спорта



услуги гостиниц

\*в сопоставимых ценах



# ДИНАМИКА ОБЪЕМА ПЛАТНЫХ УСЛУГ НАСЕЛЕНИЮ

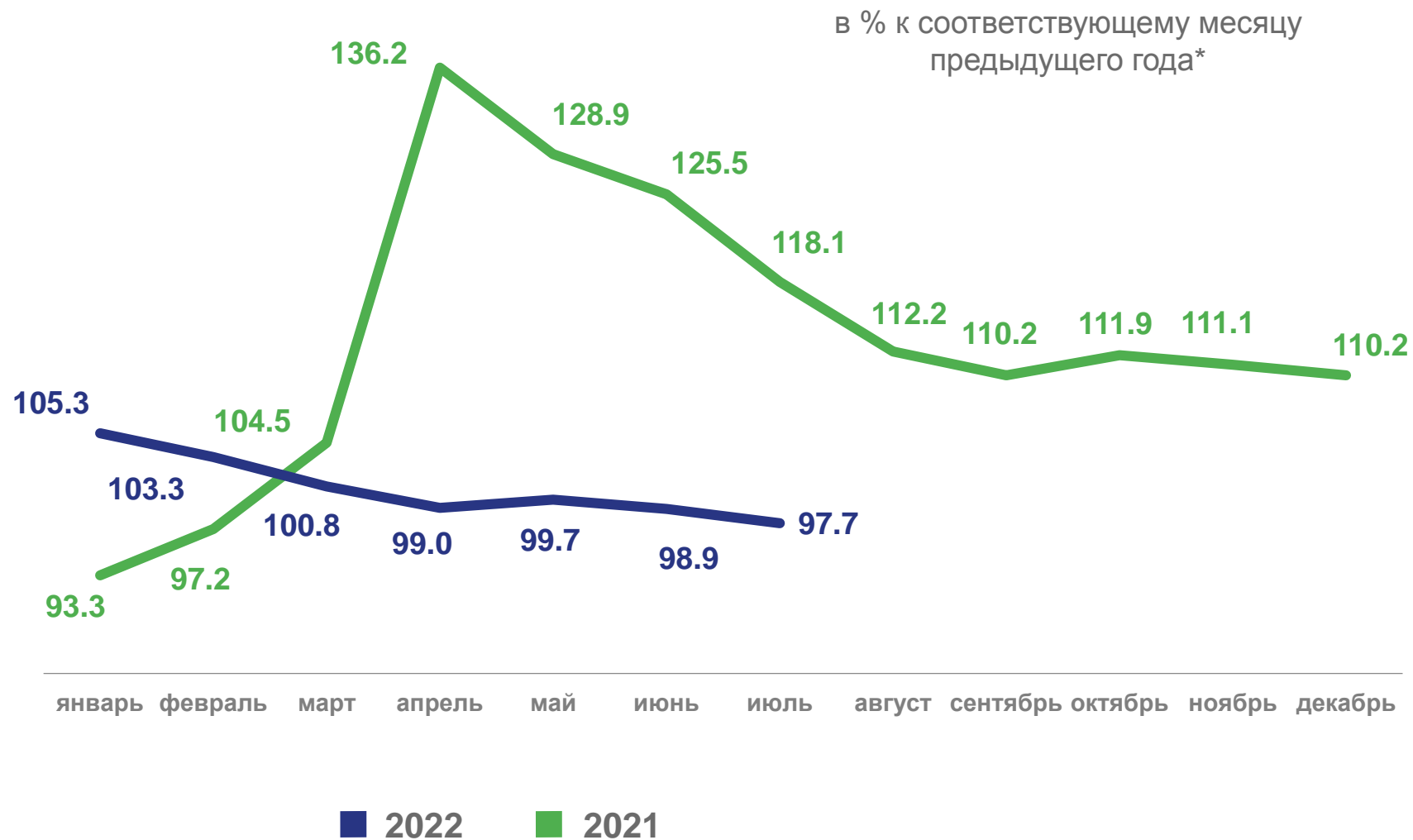
июль 2022 года

**3 248,4**

млн рублей

**▼ 97,7%**

к июлю 2021 года\*



\*в сопоставимых ценах

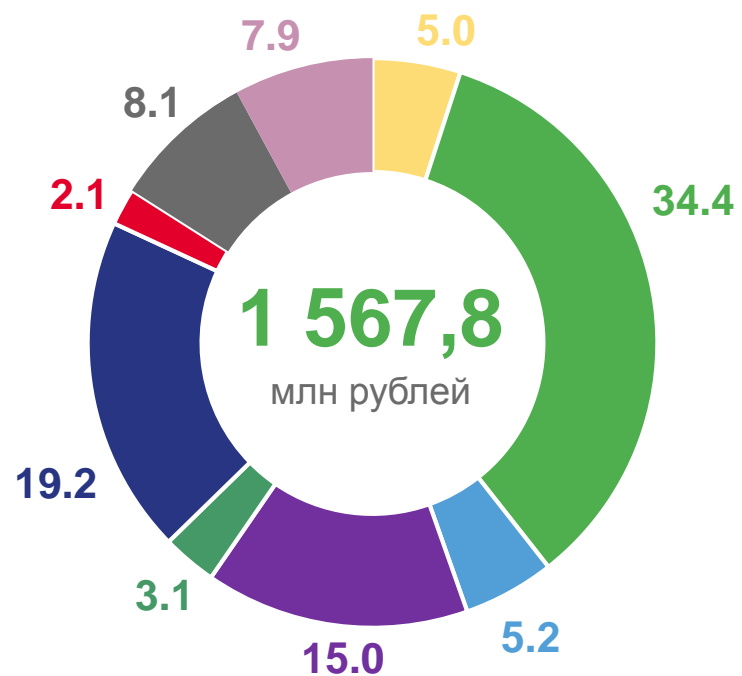




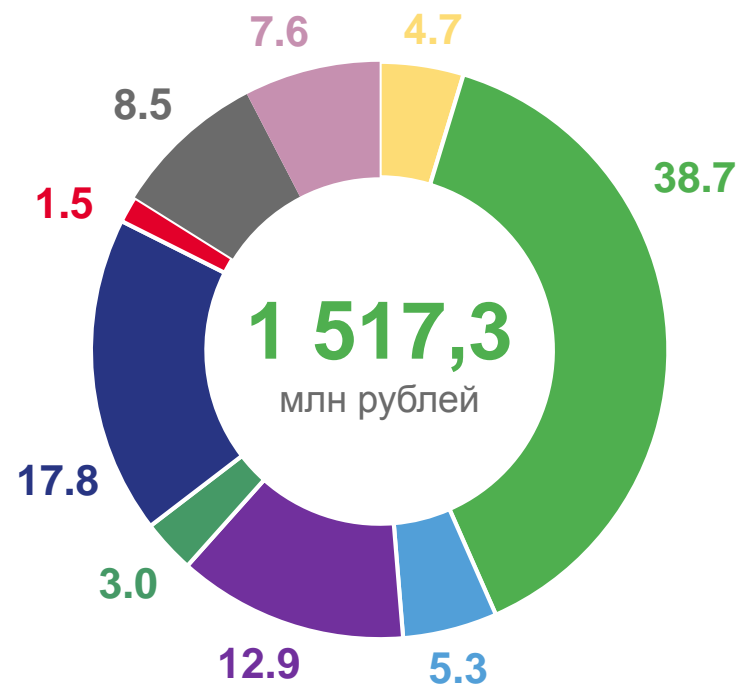
# СТРУКТУРА БЫТОВЫХ УСЛУГ ПО ВИДАМ

в % к итогу

январь-июль 2022 года



январь-июль 2021 года



- Ремонт и техобслуживание бытовой радиоэлектронной аппаратуры
- Ремонт и строительство жилья и других построек
- Услуги по аренде, лизингу и прокату
- Техническое обслуживание и ремонт транспортных средств
- Услуги саун, бань и душевых
- Ритуальные услуги
- Изготовление и ремонт мебели
- Парикмахерские и косметические услуги
- Прочие виды бытовых услуг

